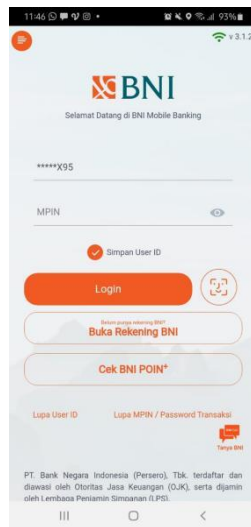
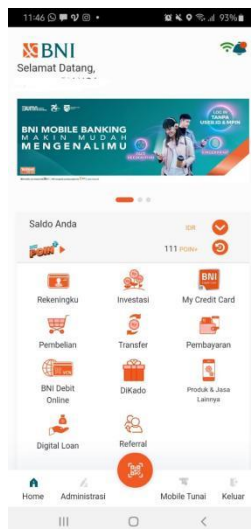


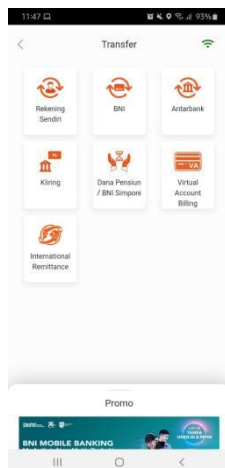
Step 1: Buka aplikasi BNI Mobile Banking Anda, lalu masukan user ID dan PIN Anda



Step 2 : Pilih Transfer di Menu Utama



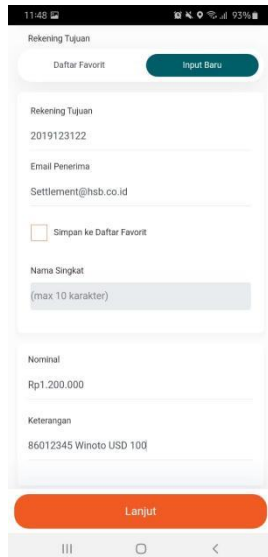
Step 3 : Selanjutnya, pilih "BNI"



Step 4 : Lalu, pilih Input Baru dan masukkan 2019123122 A/N HANDAL SEMESTA BERJANGKA di kolom Rekening Tujuan dan [settlement@hsb.co.id](mailto:settlement@hsb.co.id) di kolom Email Penerima.

Selanjutnya masukkan nominal yang ingin ditransfer, lalu masukkan Nama Lengkap dan UserID Anda di bagian keterangan.

Lalu tekan “Lanjut”



Step 5 : Masukkan Password Transaksi Anda. Silakan cek kembali transaksi Anda. Jika sudah BENAR tekan “Lanjut”. Foto/Screenshot bukti transfer yang tertera pada layar Handphone Anda, dan kirim Bukti Transfer tersebut ke alamat email [settlement@hsb.co.id](mailto:settlement@hsb.co.id). (Sertakan keterangan USER ID, Nama Lengkap dan Nominal yang Anda dikirimkan).

