
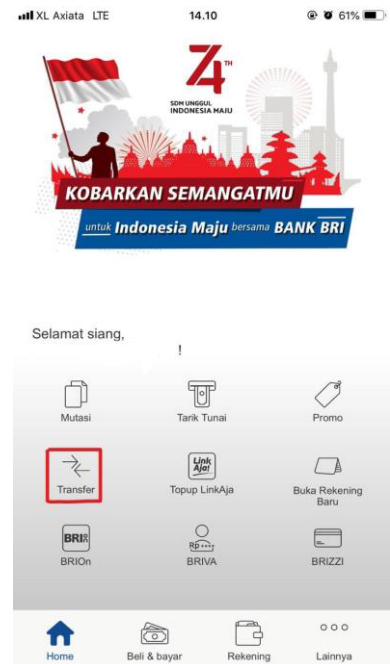


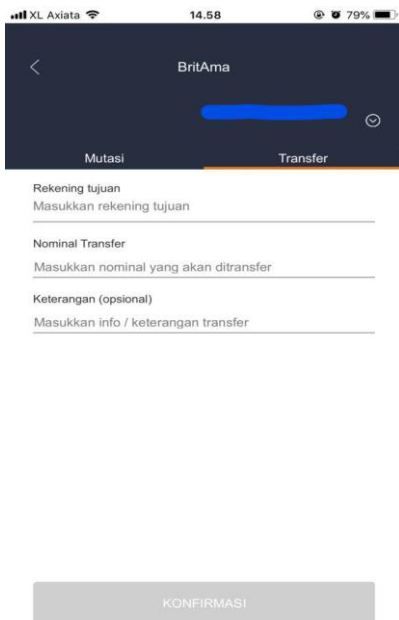
Panduan Transfer Melalui Mobile Banking BRI




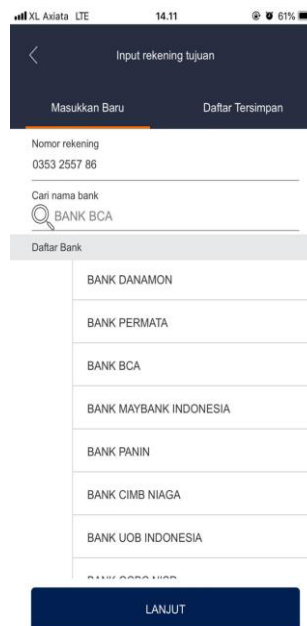
STEP 1 : Masukkan User ID serta **PASSWORD** dan tap **LOGIN**.



STEP 2 : Tap **TRANSFER**.



STEP 3 : Tap **REKENING TUJUAN**.

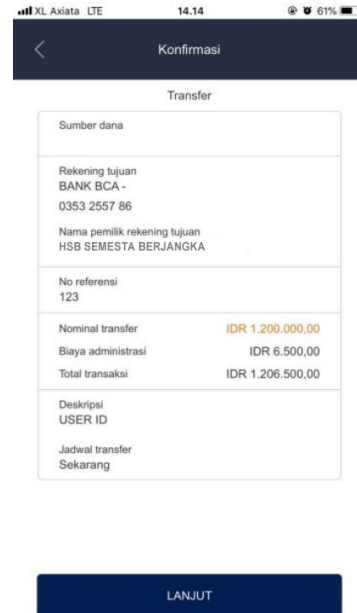


STEP 4 (OPTIONAL) : Masukkan No. Rekening PT HSB Semesta Berjangka (**0353255786**) dan masukkan **BANK BCA** di bagian nama bank lalu tekan **LANJUT** untuk mendaftarkan rekening tujuan baru tersebut **jika belum pernah mendaftarkan rekening tujuan tersebut sebelumnya**.


Panduan Transfer Melalui Mobile Banking BRI



STEP 5 : Setelah memilih rekening tujuan, masukkan nominal yang ingin ditransfer, No. Referensi (silahkan di isi User ID) lalu tap **KONFIRMASI**.



STEP 6 : Periksa kembali rincian transfer sebelum melanjutkan dengan tap **LANJUT**.



STEP 7 : Masukkan password Anda untuk melanjutkan.