

PANDUAN TRANSFER MELALUI ATM BNI

Step 1: Masukkan kartu ATM BNI Anda

Step 2: Masukkan 6 digit PIN Anda



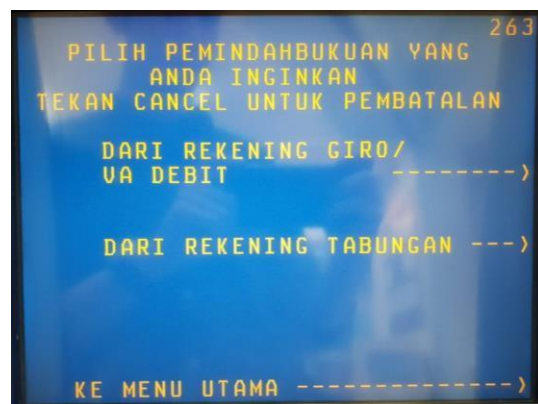
Step 3: Pada Menu Utama, pilih "MENU LAIN"



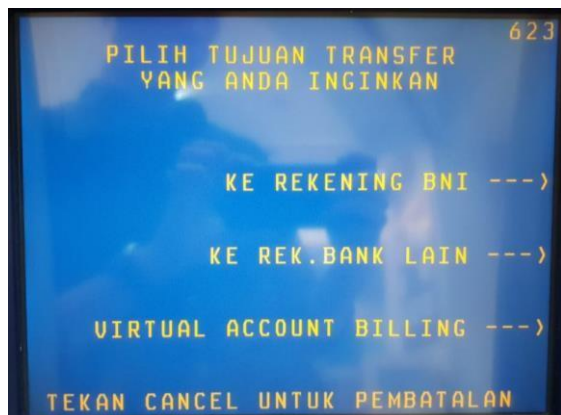
Step 4: Kemudian pilih "TRANSFER"



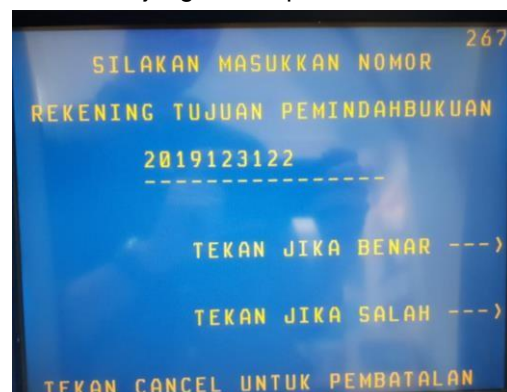
Step 5: Pilih "DARI REKENING TABUNGAN".



Step 6: Lalu pilih "KE REKENING BNI"

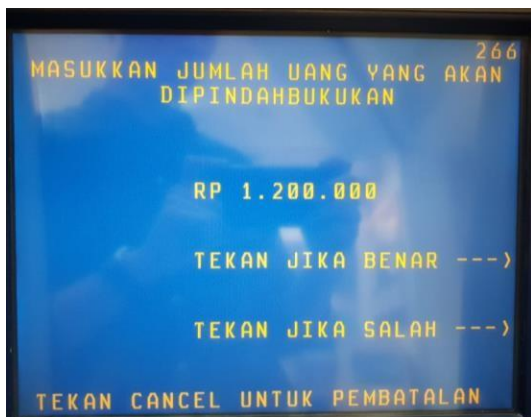


Step 7: Masukkan nomor rekening PT. Hanson Semesta Berjangka, lalu pilih "BENAR"



PANDUAN TRANSFER MELALUI ATM BNI

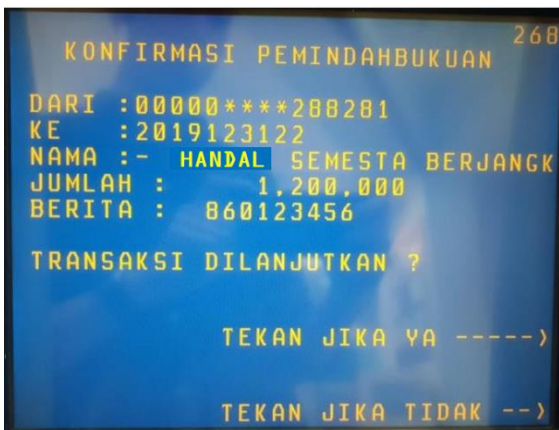
Step 8: Silakan masukkan nominal yang akan ditransfer, lalu pilih "BENAR". (Nominal pada gambar hanya sebagai ilustrasi)



Step 9: Masukkan UserID Anda pada kolom berita.



Step 10 : Cek kembali informasi yang telah Anda masukkan. Jika sudah benar tekan "YA"



Step 11 : Ambil dan kirimkan bukti transfer tersebut ke alamat email settlement@hsb.co.id, lalu simpan.